



GlobalXS TV App

25
TV
zenders

Altijd de beste zenders
binnen handbereik


TV kijken
op uw
telefoon
of tablet

Inhoud

GlobalXS TV App

Inhoudsopgave:

GlobalXS TV App.....	4
De TV-Gids.....	5
Instellingen.....	6
Favorieten en Pincode.....	7
Streamen.....	8
Zenders.....	9



U kunt de gratis GlobalXS TV app vinden in de Appstore of Google Playstore onder de naam "M-visie TV". Na het downloaden, kunt u inloggen met de gegevens die u per email heeft ontvangen van GlobalXS.



Nadat u bent ingelogd en iedere keer dat u de TV App opstart, komt u direct in de TV-gids terecht.

Wanneer u naar beneden scrollt, kunt u zien welke zenders er op dit moment in de TV App beschikbaar zijn.

Door op het groene pijltje aan het einde van de zenderregel te drukken, kunt u de complete programmering van desbetreffende zender zien.

Download nu de gratis GlobalXS TV App

IOS: <https://apps.apple.com/nl/app/m-visie-tv/id1499358862>
 Android: <https://play.google.com/store/apps/details?id=nl.mvisie.multiscreen&hl=nl>

De TV-Gids

Instellingen

Door te klikken op het menu-icoontje boven in het scherm, komt u in het menu-gedeelte terecht.



Wanneer u naar Instellingen gaat, ziet u de volgende opties:

App instellingen: Hier kunt u de verbinding kiezen die de app gebruikt.

Selecteer favorieten kanalen: Hier kunt u een selectie maken van uw zenders.

Sorteer favorieten kanalen: Hier kunt u uw favoriete zenders rangschikken.

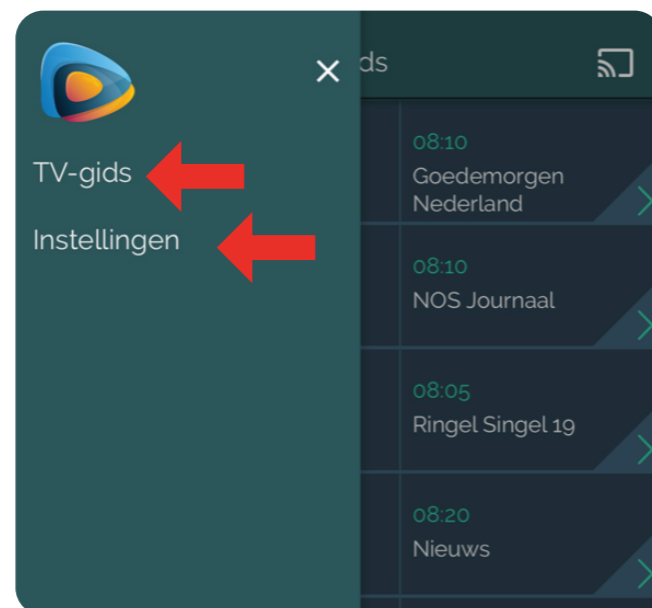
Ouderlijk toezicht beheer: Hier kunt u specifieke zenders afschermen met een pincode.

Over: Hier kunt u de technische gegevens inzien van de TV App.



In het menu-gedeelte kunt u kiezen voor twee opties:

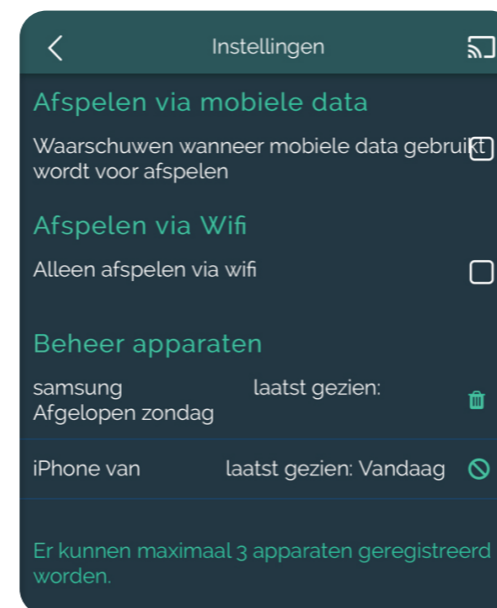
1. Terugkeren naar TV-gids.
2. Naar de instellingen van de app gaan.



App instellingen

In dit menu kunt u instellen of u live televisie wilt kijken via deze app via uw mobiele data abonnement (hier kunnen kosten aan verbonden zijn afhankelijk van uw mobiele abonnement) of alleen via Wifi.

Tevens ziet u onderaan staan welke telefoons of tablets er momenteel geregistreerd zijn op uw TV account. Er kunnen maximaal 3 apparaten geregistreerd zijn. In dit menu onderdeel kunt u eventueel apparaten verwijderen.



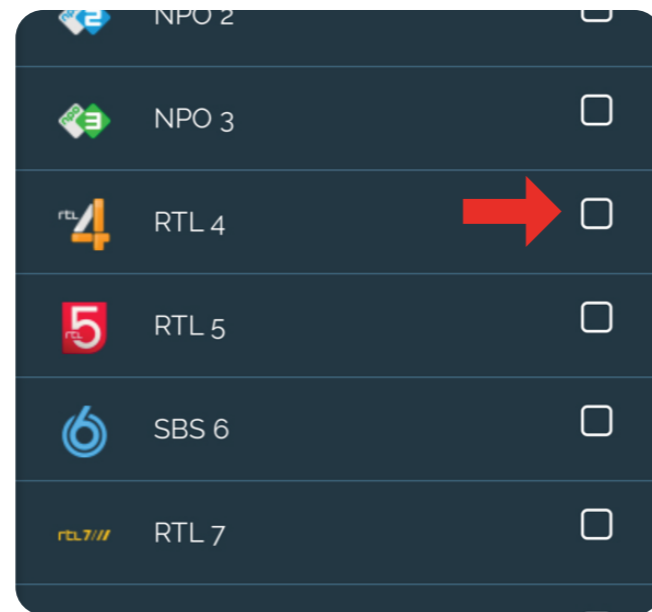
Favorieten en Pincode

Streamen

Favoriete kanalen

In dit menu kunt u een favorietenlijst maken van de zenders die u graag bekijkt. Door te klikken op het vierkantje achter de zender, verschijnt er een vinkje in de box en ziet u deze direct terug in uw favorietenlijst.

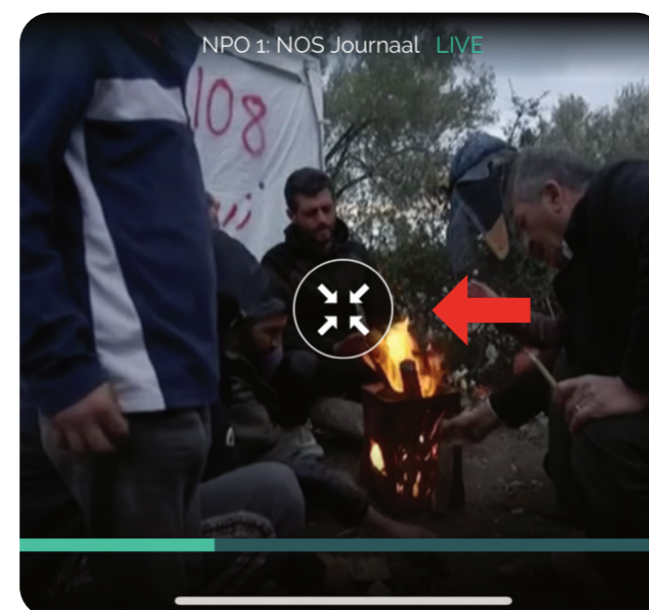
Bij het menu item **Sorteer Favorieten kanalen** kunt u deze zenders ook op een eigen volgorde zetten.



Indien u beschikt over een Chromecast, kunt u eenvoudig het TV signaal van uw telefoon of tablet op uw televisie bekijken. Door te klikken op het stream logo rechtsboven op uw scherm, kunt u streamen naar de Chromecast die op uw telefoon of tablet is geïnstalleerd.

Ouderlijk toezicht beheer

In dit menu kunt u zenders afschermen met een pincode. De pincode die u hiervoor nodig heeft, heeft u per email gehad van GlobalXS.



Wanneer u op uw tablet of smartphone met volledig beeld kijkt naar een televisiezender, krijgt u wanneer u het scherm aantikt het logo van verkleinen in beeld. Drukt u hierop, dan komt u automatisch terug in het menu gedeelte.

Zenders

De zenders die u op dit moment live kunt bekijken, zijn:

1. NPO1
2. NPO2
3. NPO3
4. RTL4
5. RTL 5
6. SBS6
7. RTL7
8. Veronica/Disney XD
9. Net5
10. RTL8
11. Fox
12. RTLZ
13. Nickelodeon
14. Cartoon Network
15. Discovery
16. National Geographic
17. SBS9
18. Eén
19. Canvas
20. ARD
21. ZDF
22. RTL Deutschland
23. BBC First
24. BBC One
25. Eurosport 1

